

Bokning av tvättstugor med Aptus, Sankt Pauligatan 29, Lundgatan 2-4, Schéelegatan 2

Instruktion:

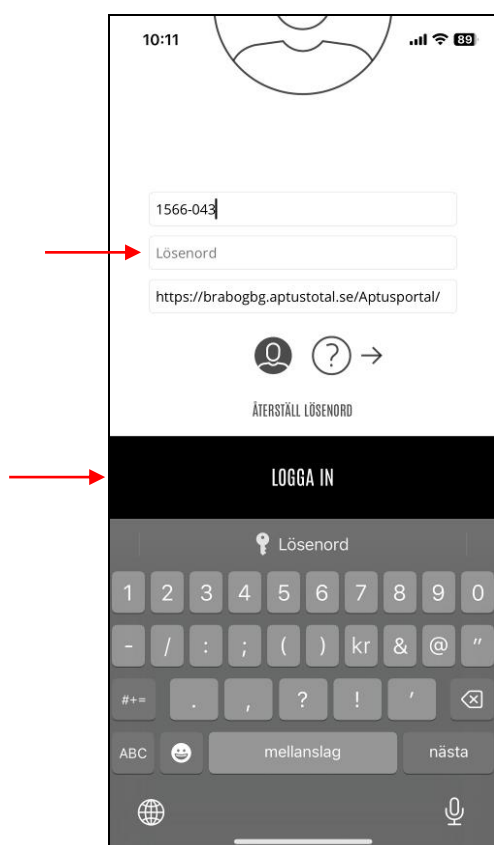
Ladda ner "Aptus home" från Appstore eller Google play (nedan visas Aptus Home i iPhone):

När ni startar appen första gången kommer inställningssidan upp (se även sid 6 nedan). Skriv in fastighetsbeteckning och ert lägenhetsnummer (t.ex.1566-043), lösenord samt URL länk (<https://brabogbg.aptustotal.se/aptusportal/>). Lösenordet får ni från förvaltaren eller Hagwalls. Efter första inloggningen skall ni byta lösenordet till ett eget (unikt) lösenord. Detta görs under menyn "Inställningar".

När ni loggar in på Appen nästa gång, behöver ni bara fylla i ert lösenord (ert användarnamn och URL till portalen är redan ifyllda).

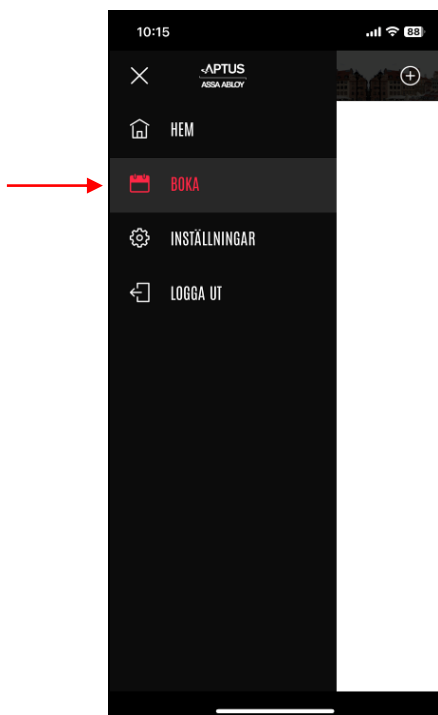
Tryck på "Logga in".

Tryck därefter på Meny-raden (de tre strecken uppe till vänster).




Bokning av tvättstugor med Aptus, Sankt Pauligatan 29, Lundgatan 2-4, Schéelegatan 2

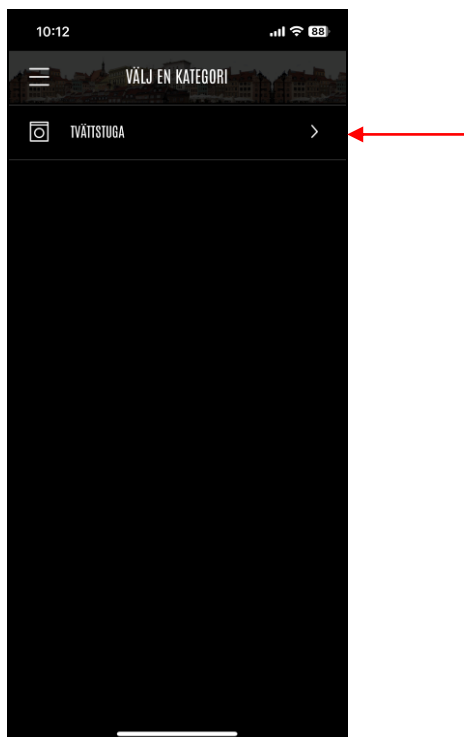
Välj "Boka".




Tryck på "+" uppe till höger.



Välj "Tvättstuga"



Välj sedan något av de två
föreslagna valen (i detta
exempel väljer vi "Bokning:
Tvättstuga B - Lundgatan 2")

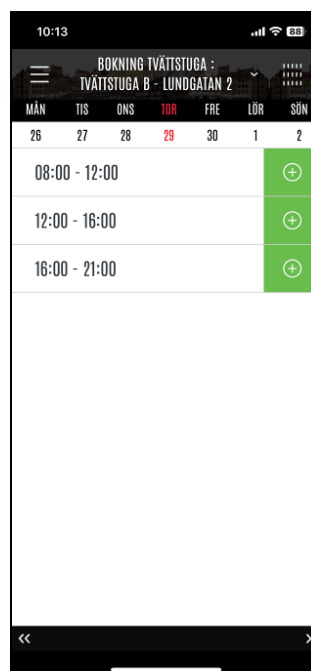


Bokning av tvättstugor med Aptus, Sankt Pauligatan 29, Lundgatan 2-4, Schéelegatan 2

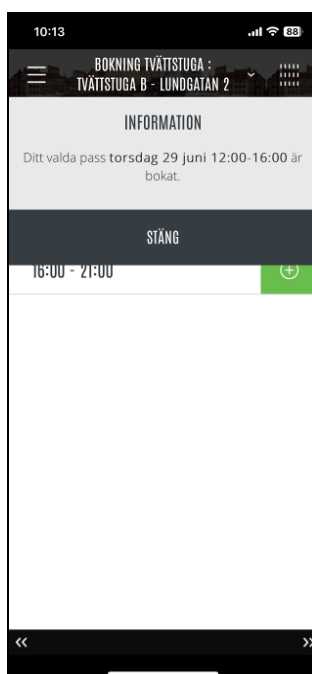
Välj en dag (t.ex. "TOR 29 JUN")



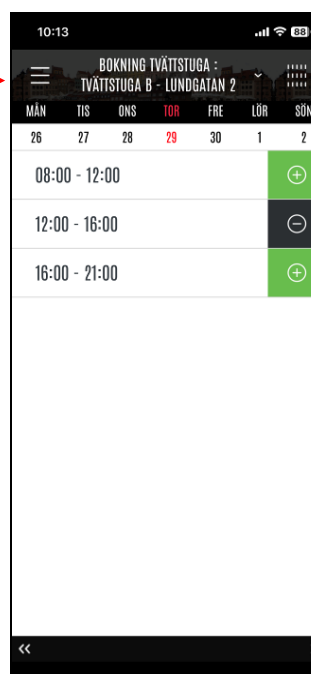
Välj sedan en tid
(vi väljer "12:00-16:00").



Här får du bekräftelse på
ditt bokade tvättpass.

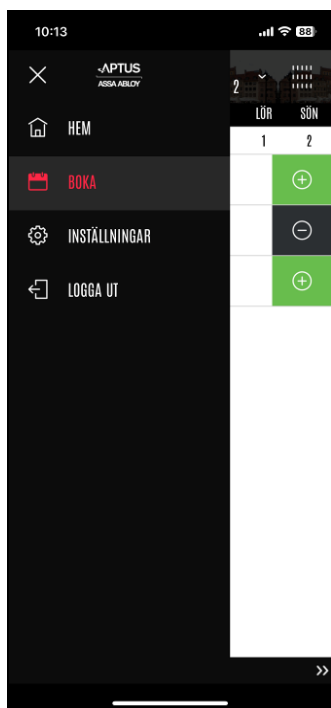


För att se ditt bokade pass:
Välj "Boka" i meny.




Bokning av tvättstugor med Aptus, Sankt Pauligatan 29, Lundgatan 2-4, Schéelegatan 2


Välj "Boka" för att se ditt bokade pass.



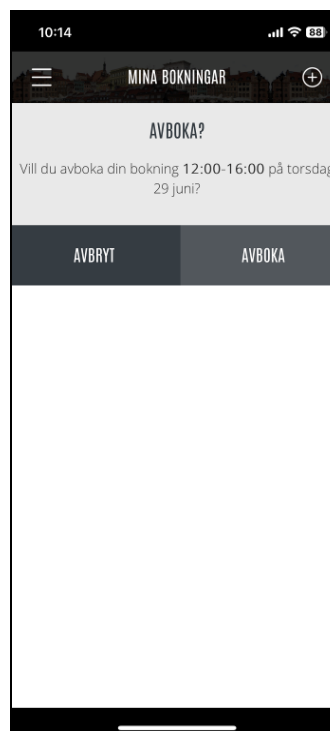
Här ser du de bokningar du har.



Avbokning av bokad tvättid:
Tryck på minustecknet vid
din bokade tid för att avboka.

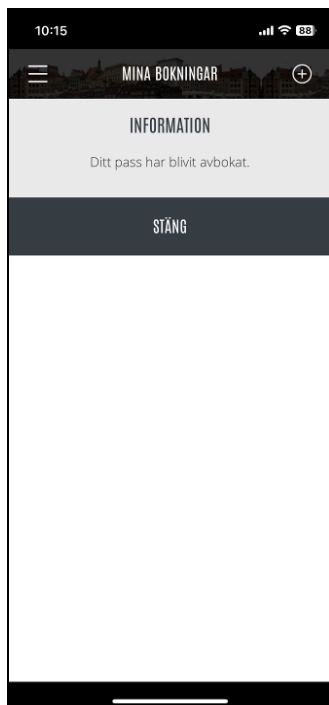


Bekräfta med att trycka på
"Avboka".

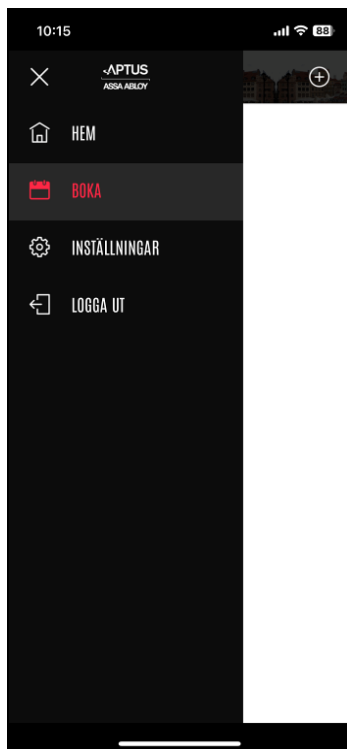


Bokning av tvättstugor med Aptus, Sankt Pauligatan 29, Lundgatan 2-4, Schéelegatan 2

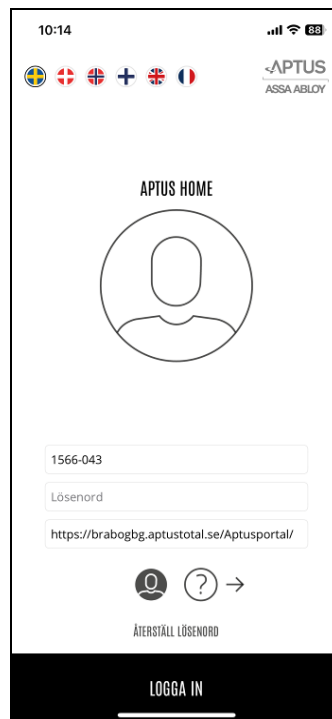
Bekräftelse på att det är avbokat.



Logga ut: Välj "Logga ut"
i menyn.



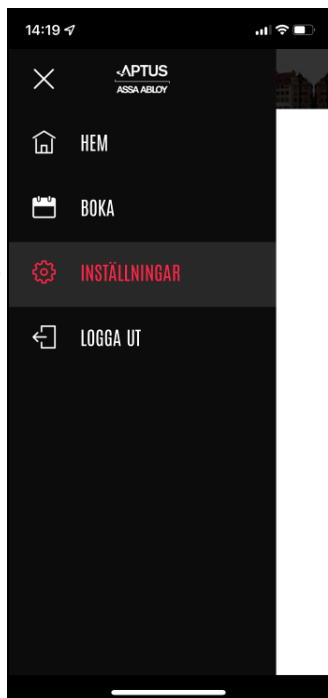
Därefter kommer man tillbaka
till startsidan.



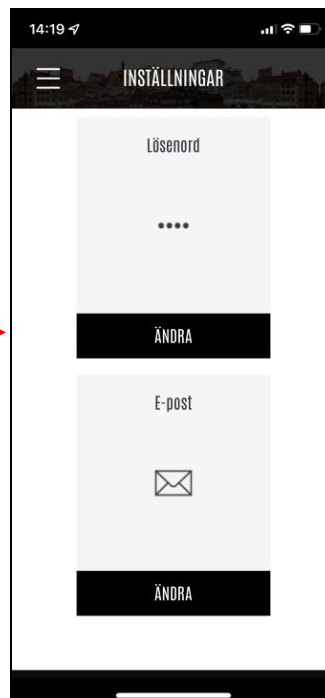
Bokning av tvättstugor med Aptus, Sankt Pauligatan 29, Lundgatan 2-4, Schéelegatan 2

Menyn Inställningar:

Menyn Inställningar




Två val: Lösenord och E-post



Här kan man ändra sitt lösenord.



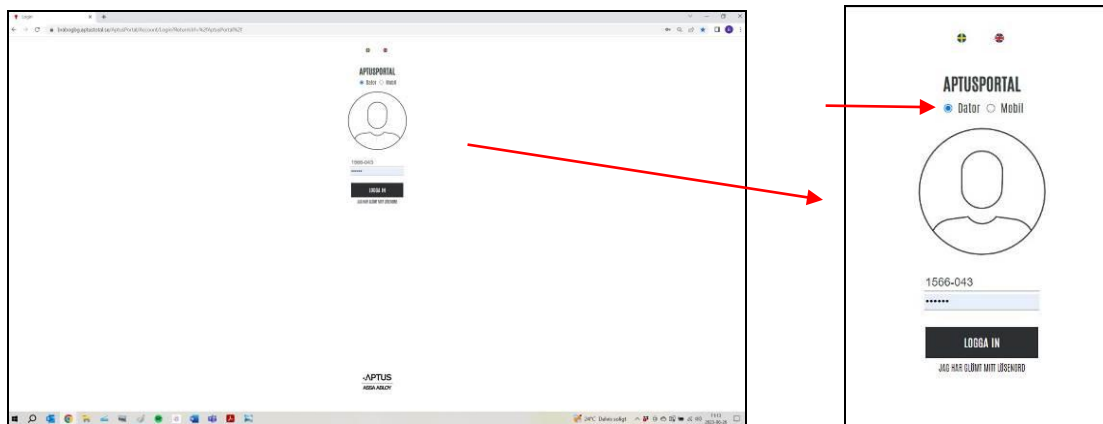
Här kan man ange en mejladress som används ifall man glömt sitt lösenord och behöver återställa detta.



Bokning av tvättstugor med Aptus, Sankt Pauligatan 29, Lundgatan 2-4, Schéelegatan 2

Inloggning via dator:

Ange URL-länken till Aptus-portalen. I vårt fall är den:
<https://brabogbg.aptustotal.se/aptusportal>. På startsidan skall alternativet Dator väljas.
Därefter är det samma logik som när man använder Appen i telefonen.



Tips:

En bra instruktionsfilm hur man bokar tvätttider i Aptus Home finns på YouTube:
Sök på YouTube: "Så här bokar du tvättstugan via Aptus Home"
På vår hemsida finns även ovanstående länk till Youtube samt detta dokument
tillgängligt (www.brabogbg.se/Hyresgastinfo).

Direktlänk till YouTube-filmen: <https://www.youtube.com/watch?v=i8QKeGdg1Q4>